

# 私達は、ここまでやれます

きものを痛めずに甦らせます

当店自慢の技術の加工例

付下げ

黄変抜き



加工前


ビールのしみ、長期放置による黄変色

加工後

全く地色を損なわずに除去します

四ツ身

彩色



加工前

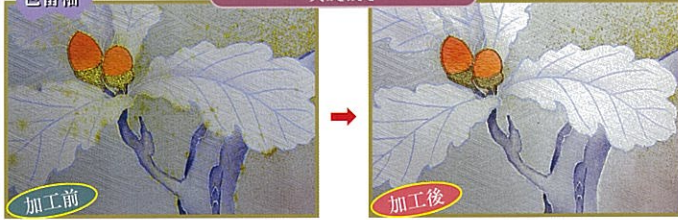
かびによる変色

加工後

白地模様を彩色し修正します

色留袖

黄変抜き



加工前

かびによる茶色変色斑点発生

加工後

柄・地色を損なわずに除去します。

黒留袖

仕立ての型崩れ直し



加工前

表が縮んで比翼が裾よりはみ出している

加工後

みかど洗い(丸洗い)仕上げで縮みを修正します

大島

黄変抜き



加工前


飲食物のしみを長期放置黄変色

加工後

変色を地模様を損なわずに除去します

色無地

色はき合わせ



加工前

襟の汗汚れによる変色

加工後

変色抜き色合わせで修正します

色留袖

カビ黄変抜き



加工前

かびによる黄変色斑点発生

加工後

柄・地色を損なわずに除去します

振袖

銀箔加工(カビによる銀の変色)



加工前

かびによる銀箔の脱落と変色

加工後

変色抜き銀箔加工で修正します

四ツ身

カビ黄変抜き



加工前

しみの所に茶色斑点かび発生

加工後

柄・地色を損なわずに除去します

黒留袖

金箔加工



加工前

かびによる茶色変色

加工後

金箔加工で修正します

染織加工専門技術者が真心をこめてお手入れさせていただきます。

この他、当店ならではの技術が多数ございます。きものお手入れのことなら何なりとご相談ください。

全ての品が修正可能という訳ではございませんが、ご利用いただきましたお客様から大変好評をいただいております。